



FB650/700: SCIE DE TABLE - TRAVAUX ROUTIERS/PAVAGE/BÂTIMENTS




Crochet de grue central. Moteur avec **frein magnétique** garantissant l'arrêt rapide du disque diamanté.




Butée d'angle de 0 à 180°



4 oeillets métalliques pour transporter la machine en toute sécurité.



Bac à eau retirable.



Pompe à eau enfichable pour un changement rapide et sûr.



Bascule mobile avec réglage progressif permettant une coupe précise.

FB650 INFORMATIONS TECHNIQUES

Moteur	5.5kW/400V
Carter de disques	650/700mm
Longueur de coupe	600mm
Profondeur de coupe	275/295mm
Poids	330kg

DESCRIPTION

Crochet de grue central.

Le moteur avec frein électrique garantit l'arrêt rapide du disque diamanté.

Bac à eau amovible.

Butée d'angle de 0 à 180°

La tête mobile à réglage progressif permet une coupe précise.

Pour disque diamanté 650 ou 700mm

Pompe à eau enfichable pour un changement rapide et sûr.

4 oeillets métalliques supplémentaires pour transporter la machine en toute sécurité.

Courroie à entrainement trapézoïdale.

